

Ventana proyectante V300

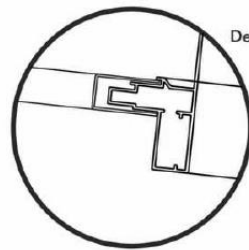
Esta ventana esta indicada para colocarse en techos fijos (detalle A) , panel (detalle B) o el techo T2000 Fijo, siendo una buena opción para ventilar la estancia interior del techo fijo.

Esta ventana se colocará en la parte más alta del techo, para así hacer más favorable la ventilación del techo.

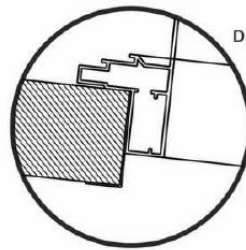
Los acabados de la perfilera que presenta son de imitación madera, lacado varios en cualquier tonalidad de la gama RAL y anodizados.

Esta ventana admite la colocación de vidrio laminar 3+3mm para interior, cámara y luna templada para exterior midiendo un total de 16mm. Placa de policarbonato de 16 mm en incoloro, blanco hielo, opal y bronce, y de panel sandwich en blanco.

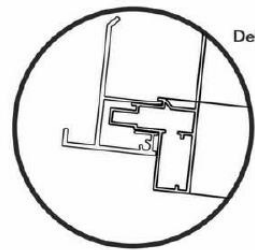
La ventana V300 se sirve con accionamiento automático mediante un motor de cadena, y con opción de mando a distancia.



Detalle A



Detalle B



Detalle A

